

## Lignovit Color STQ

5343

Криюча фарба на водній основі для фарбування деревини пензлем для промислового та комерційного використання

## ОПИС ПРОДУКТУ

## Загальна інформація

Тонкошарове покриття для деревини на водній основі на основі акрилатної та акрилової дисперсії. Прекрасно наноситься, має високу стійкість до зливання, характеризується гарною атмосферостійкістю.

## Особливі властивості і стандарти



- Покриття забезпечує захист від синяви і руйнуючих деревину грибків за допомогою активних компонентів.


## Активна речовина:

2,4 г/кг (0,24%) 3-йод-2-пропінілбутилкарбамат

- Французька постанова DEVL1104875A

Маркування будівельних матеріалів з емісії летких небезпечних сполук: A+

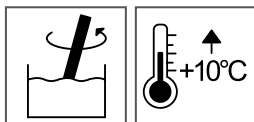
## Сфера використання



- Дерев'яні зовнішні конструкції, із змінюваними та обмежено змінюваними розмірами, наприклад, дерев'яні будинки, дерев'яна обшивка, навіси, профільовані дошки, віконні віконниці, балкони або ворота.

## ПОРЯДОК ЗАСТОСУВАННЯ

## Вказівки щодо застосування



- Перед застосуванням продукт перемішати. При перемішуванні запобігати потраплянню повітря.
- Температура продукту, об'єкта і навколишнього середовища не повинна бути нижче + 10°C.
- Оптимальний температурний режим 15-25°C при відносній вологості повітря 40-80%
- Не проводити фарбування при сильному сонячному випромінюванні, дощі, екстремально високої вологості, сильному вітрі або морозі.
- Слід уникати потрапляння дощу чи роси до повного висихання!

1-0 ZKL 5343 | 08/24

b.w.

ADLER-Werk Lackfabrik, A-6130 Schwaz

Fon: 0043/5242/6922-190, Fax: 0043/5242/6922-309, Mail: [technical-support@adler-lacke.com](mailto:technical-support@adler-lacke.com)

Unsere Anleitungen basieren auf dem derzeitigen Wissensstand und sollen nach bestem Wissen den Käufer/Anwender beraten, sind jedoch auf Anwendungsgebiete und Verarbeitungsbedingungen individuell abzustimmen. Über Eignung und Einsatz des Lieferproduktes entscheidet der Käufer/Anwender eigenverantwortlich, weshalb empfohlen wird, ein Musterstück zur Überprüfung der Eignung des Produktes herzustellen. Im Übrigen gelten unsere Allgemeinen Verkaufsbedingungen. Alle früheren Merkblätter verlieren mit dieser Ausgabe ihre Gültigkeit. Änderungen der Gebindegrößen, Farbtöne und verfügbaren Glanzgrade vorbehalten.



ТОВ «Лівінг Вуд Україна»

08290, Україна, смт. Гостомель, вул. Свято-Покровська, 68

+380 44 499-87-75 | [adler-lacke.com.ua](http://adler-lacke.com.ua) | [office@adler-ukraine.com](mailto:office@adler-ukraine.com)

- Для нових дерев'яних конструкцій ми рекомендуємо нанести покриття з усіх боків.
- Лесуючі (напівпрозорі) продукти мають обмежену зносостійкість і тому вимагають більш частого догляду.
- Патьоків смоли неможливо уникнути незалежно від методу нанесення продукту.
- Вимивання водорозчинних компонентів деревини, особливо під час зливи може бути мінімізовано, якщо наносити покриття рівномірно з усіх боків, і додатковий шар на торцевих зрізах дерев'яних елементів.
- На листяних породах і деревині багатій на компоненти, залишки штукатурки (підвищення лужності) або металевий пил (утворення іржі) можуть привести до почорніння поверхні.
- Для перевірки відповідності кольору та адгезії з основою нанесіть покриття на тестову область.
- Забезпечте хорошу вентиляцію під час нанесення та сушіння.
- Гладкі, стругані дерев'яні поверхні менш вбирають вологу, при необхідності слід нанести три шари.
- Будь-яка зміна послідовності обробки, умов навколишнього середовища, недотримання інструкцій або використання продуктів, не зазначених у переліку, можуть негативно вплинути на результат. Відхилення призводять до проблем із плівкою та порушення адгезії, а також до погіршення стійкості до атмосферних впливів та стабільності кольору.
- Будь ласка, дотримуйтесь **"Робочих інструкцій з нанесення покриттів на дерев'яні конструктивні елементи із змінними і обмежено змінними розмірами - Загальний розділ"**.

## Технологія нанесення



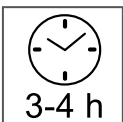
Процес нанесення	Пензлик
Витрата на шар (г/м <sup>2</sup> )	80 - 100

### Продукт готовий до застосування.

При використанні необробленої деревини очікується додаткова витрата матеріалу близько 40%.

Форма та обробка основи, а також тип нанесення впливають на витрату/покриваність. Точні значення витрати можна визначити виготовленням пробного зразка.

## Час висихання (при 23°C і відносній вологості 50%)



Висохлий "від пилу" (ISO 1517)	приблизно 30 хвилин
Шліфування і наступний шар	приблизно через 3 - 4 години
Повністю сухий	приблизно через 12 годин

Зазначені цифри є орієнтовними. Висихання залежить від основи, товщини шару, температури, повітрообміну, відносної вологості, тиску та умов штабелювання.

Низькі температури і / або висока вологість можуть збільшити час сушіння.

Уникати потрапляння прямих сонячних променів!



ТОВ «Лівінг Вуд Україна»

08290, Україна, смт. Гостомель, вул.Свято-Покровська, 68

+380 44 499-87-75 | adler-lacke.com.ua | office@adler-ukraine.com

## Очищення робочого інструменту



Робочий інструмент помити водою відразу після використання.  
Для видалення сухих залишків продукту рекомендується використовувати Aqua-Cleaner (8029) (розвести з водою у пропорції 1:1).

## ОСНОВА

Тип основи	Хвойні породи:
Характеристики основи	Основа повинна бути сухою, чистою, міцною, без розділових речовин, таких як жир, віск, силікон, смола і т.д., не містити деревного пилу, бути придатною для нанесення покриття. Необхідною умовою довговічності покриття є наявність конструктивної захисту деревини.
Вологість деревини	15 % +/- 2 %
Підготовка основи	Для оптимальної довговічності покриття, ми рекомендуємо шліфувати поверхню із зернистістю 80 - 120, у напрямку волокон, ретельно видалити пил, смоли та смоляні кишень. Гострі кромки мають бути закруглені. Деревину з великою кількістю смоли слід очистити NitroVerdünner 8017 (8017). Водорості, зелений наліт та пліснява зовні видалити засобом Aviva Fungisan (8308).

## СИСТЕМА ПОКРИТТЯ

Загальна інформація	Наступні системи покриття є прикладами.
Просочення	При необхідності для захисту від синяви, грибків та комах на відкритому повітрі один раз просочіть Lignovit Primo (5358) (належить до деревини класу міцності від 3 до 5 відповідно до EN 350). Проміжна сушка: близько 4 годин Використовуйте антисептик для деревини обережно. Слідкуйте за вказівками на етикетці і в технічному описі продукту. Будь ласка, дотримуйтесь <b>ARL 056 - Робочу інструкцію щодо нанесення засобів для захисту деревини.</b>
Основний шар	<b>Для кольорових тонів:</b> 1 x Lignovit Color STQ (5343) <b>Білий і пастельні тони:</b> 1 x Lignovit Sperrgrund (5322) Будь ласка, дотримуйтесь технічних описів продуктів.
Проміжне шліфування	При необхідності шліфування поверхні зернистістю 240 – 280. Видалити деревний пил.
Фінішне покриття	Для кольорових тонів: 1 x Lignovit Color STQ (5343) Білий і пастельні тони: 1 x Lignovit Color STQ (5343)



ТОВ «Лівінг Вуд Україна»

08290, Україна, смт. Гостомель, вул.Свято-Покровська, 68

+380 44 499-87-75 | adler-lacke.com.ua | office@adler-ukraine.com

## ДОГЛЯД ТА ОНОВЛЕННЯ ПОКРИТТЯ

**Догляд** Будь ласка, дотримуйтесь "ARL 504 Робочі інструкції з нанесення покриттів на дерев'яні конструктивні елементи із змінюваними та обмежено змінюваними розмірами - Встановлення та ремонт".

## ІНФОРМАЦІЯ ДЛЯ ЗАМОВЛЕННЯ

**Упаковка** 4 л, 22 л

**Відтінки кольору / ступінь глянцю**



**Стандартний колір(и):**

RAL9016 Verkehrsweiß 5343009016

Інші кольори можна отримати в колорувальній системі **ADLERMix**.

**База покриття:**

Lignovit Color STQ W10 Weiß, tönbar 5343000010

Lignovit Color STQ Basis W30 5343000030

- Для визначення кінцевого кольору рекомендується нанести пробний зразок покриття на оригінальній поверхні.
- Для забезпечення єдиного кольору слід використовувати на одній і тій же поверхні матеріал однієї партії.
- Тоновані продукти слід використовувати протягом 3 місяців.
- Будь ласка, дотримуйтесь наших робочих інструкцій по роботі (включаючи догляд та технічне обслуговування) ARL 800 з дозаторами ADLER Mix, Pur Mix та Color4You.

**Додаткові продукти**

Aqua-Cleaner 8029

Aviva Fungisan 8308

Lignovit Primo 5358

Lignovit Sperrgrund 5322

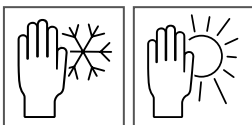
Nitro-Verdünner 8017

Abbeizer Rote Krähe Extrem 8314

Будь ласка, дотримуйтесь технічного опису продукту.

## ДОДАТКОВІ ВКАЗІВКИ

**Термін зберігання / умови зберігання**



Не менш 1 року в оригінальній непошкодженій упаковці.

Зберігати в місці захищеному від вологи, прямих сонячних променів, морозу і високих температур (вище 30°C).

Добре закривайте відкриті контейнери та використовуйте їх якнайшвидше.

**Технічні дані**

Граничне значення ЛОС за нормами ЄС Lignovit Color STQ (Кат. A/d): 130 г/л.

Lignovit Color STQ містить максимум 70 г/л ЛОС.

**GISCODE**

BSW50



ТОВ «Лівінг Вуд Україна»

08290, Україна, смт. Гостомель, вул.Свято-Покровська, 68

+380 44 499-87-75 | adler-lacke.com.ua | office@adler-ukraine.com

### Дані щодо безпеки



Продукт підходить тільки для промислового та комерційного застосування.

При шліфуванні використовуйте, по крайній мірі, пиловий фільтр P2 як індивідуальний захисний засіб від абразивного і деревного пилу.

Більш детальну інформацію щодо безпеки при транспортуванні, зберіганні і застосуванні, а також щодо утилізації можна знайти у відповідному паспорті безпеки. Поточну версію можна знайти за адресою [www.adler-lacke.com](http://www.adler-lacke.com).



**ТОВ «Лівінг Вуд Україна»**

08290, Україна, смт. Гостомель, вул. Свято-Покровська, 68

+380 44 499-87-75 | [adler-lacke.com.ua](http://adler-lacke.com.ua) | [office@adler-ukraine.com](mailto:office@adler-ukraine.com)